

POUR DEVIS GARDE-CORPS

MODELE ALU

BARREAUDAGE



barreaux



palines

VITRAGE



vitré simple



1 lisse interm.



2 lisses interm.



croix de st André



vitré tte hauteur



Epuré
(sans ossature)

TÔLE PERFOREE

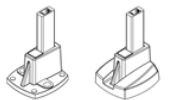


simple

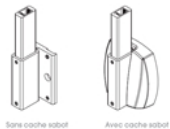
1 lisse interm.

2 lisses interm.

POSE



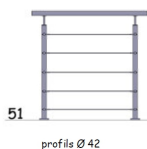
SUR
DALLE



EN
APPLIQUE

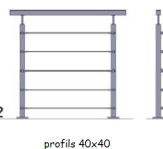
*** AUTRES MODELES ALUCONCEPT (gamme soudée) MODELE N°

MODELE INOX

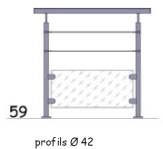


51
profils Ø 42

51&52 5 cables

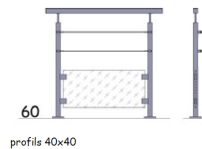


52
profils 40x40



59
profils Ø 42

59&60 2 câbles + verres

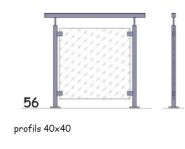


60
profils 40x40

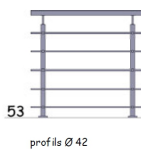


55
profils Ø 42

MC + verres

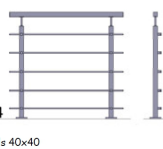


56
profils 40x40

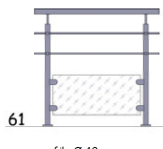


53
profils Ø 42

53&54 5 tubes diam.10

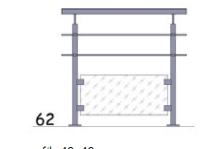


54
profils 40x40

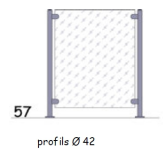


61
profils Ø 42

61&62 2 tubes + verres

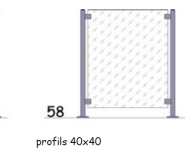


62
profils 40x40



57
profils Ø 42

verres sans main courante



58
profils 40x40

OPTIONNEL :

POSE APPLIQUE

VERRES FUMES OU OPALES

Remarque choix câbles vs barres : les poteaux barres coutent moins chers que les poteaux câble, de plus le câble a tendance à se détendre et raison esthétique les tubes filent alors que les câbles s'arrête inévitablement au niveau des poteaux.

Les modèles 5 câbles ou 5 tubes ne répondent pas à la norme garde-corps (NF P01-012), ils peuvent être utilisés uniquement avec l'accord du maître d'ouvrage et/ou du bureau de contrôle si il y en a un. Sans accord ils conviennent pour une pose à une hauteur de chute inférieure à 1m.

VOTRE DEMANDE

EN FOURNITURE ET POSE à :

et/ou

FOURNITURE SEULE

MON HABITATION A PLUS DE DEUX ANS

OUI

NON

NOMBRE DE ML TOTAL :.....ml.

DONT DROIT :.....ml.

DONT RAMPANT : (escalier).....ml.

nbres d'ANGLES :

CROQUIS ET OBSERVATION :